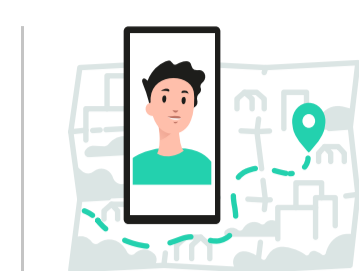




Kaspersky Safe Kids


Эффективная помощь в воспитании современного ребенка

Основные возможности программы




Местоположение ребенка

Смотрите на онлайн карте, где находится ваш ребенок



Веб-фильтр

Блокируйте неподходящие веб-сайты, а также запросы в YouTube



Контроль времени

Задавайте график использования смартфонов и компьютеров

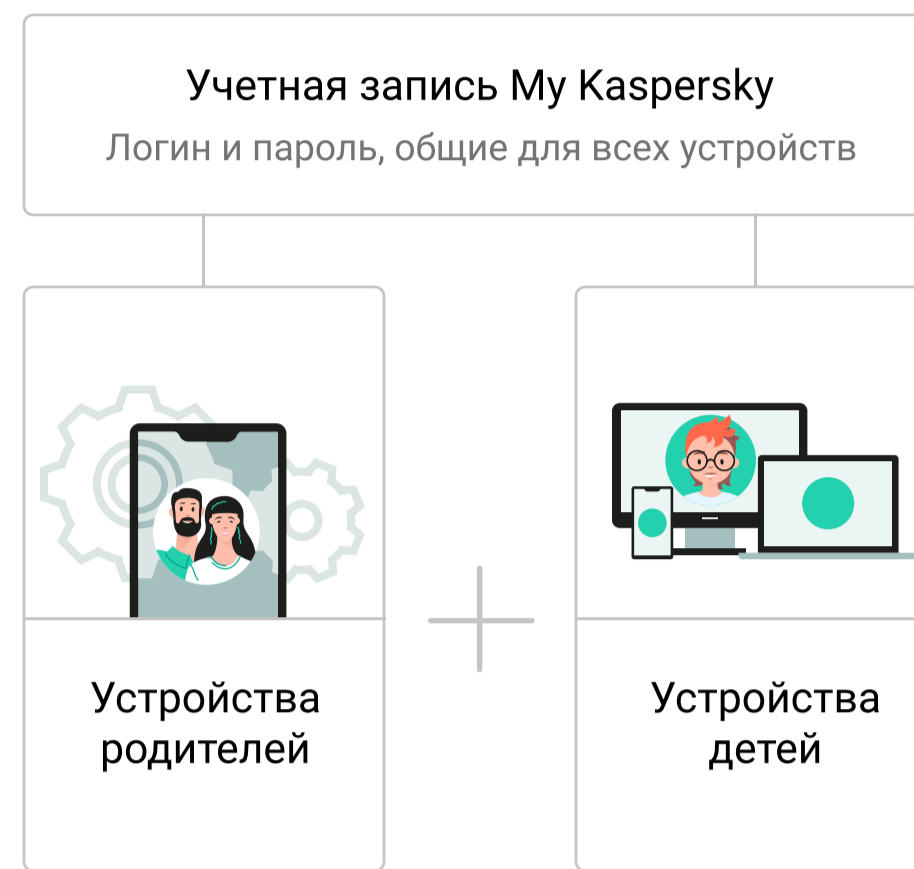


Подробные отчеты

Проверяйте на сайте My Kaspersky детали онлайн жизни ребенка

Как установить приложение Kaspersky Safe Kids?

- 1 Сначала установите Kaspersky Safe Kids на родительские устройства. Тут вы будете создавать настройки для устройств ребенка.
- 2 Затем установите приложение на детские устройства для применения созданных правил.
- 3 В процессе установки свяжите устройства родителя и ребенка между собой одной учетной записью My Kaspersky.
- 4 После установки отчеты о действиях ребенка на устройстве будут доступны для родителей в родительском приложении и на сайте My Kaspersky.
- 5 Активируйте Премиум версию при помощи кода активации.



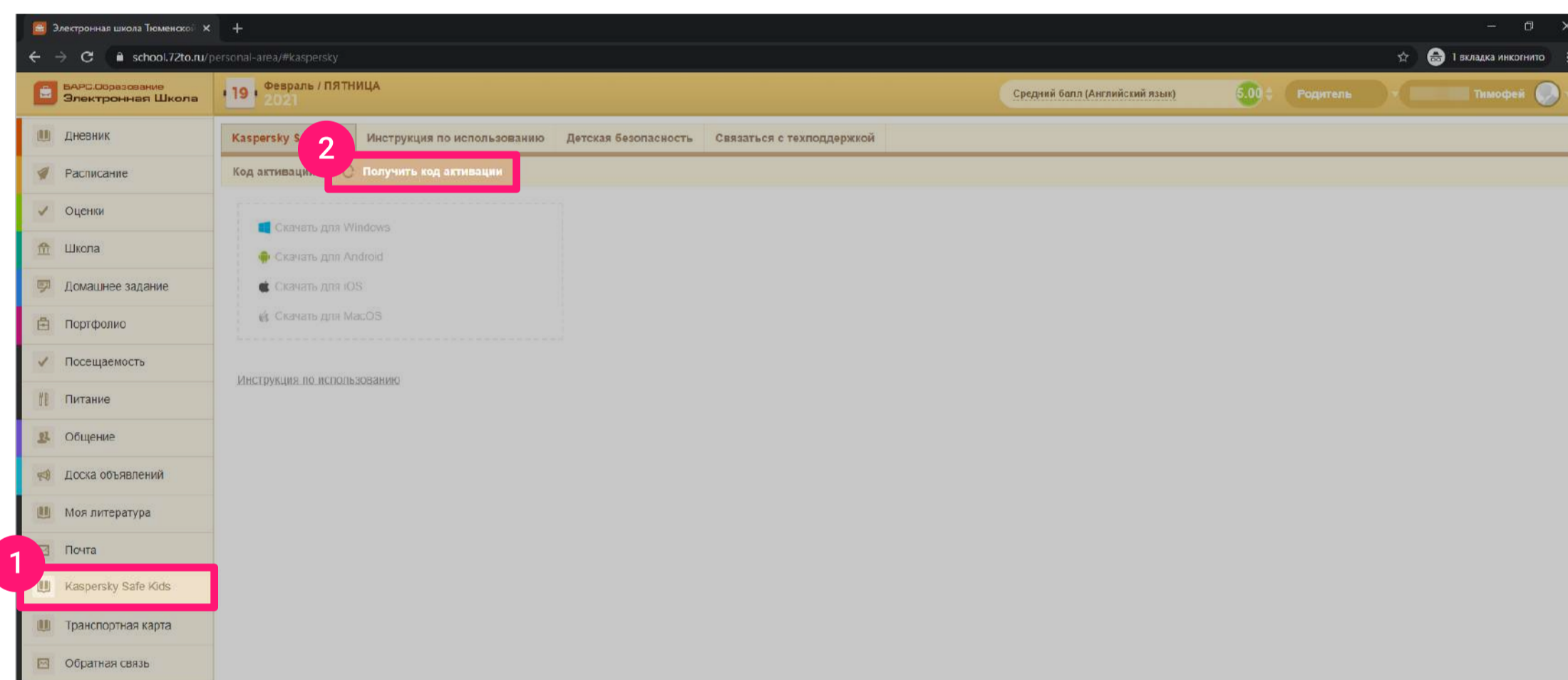
Где работает?

Родитель Создает настройки ребенку	Android	iOS	Сайт My.Kaspersky.com Настройки доступны с любого устройства	
Ребенок Принимает настройки родителя	Android	iOS	Windows	Mac

Функционал детского продукта на платформе iOS представлен в меньшем объеме

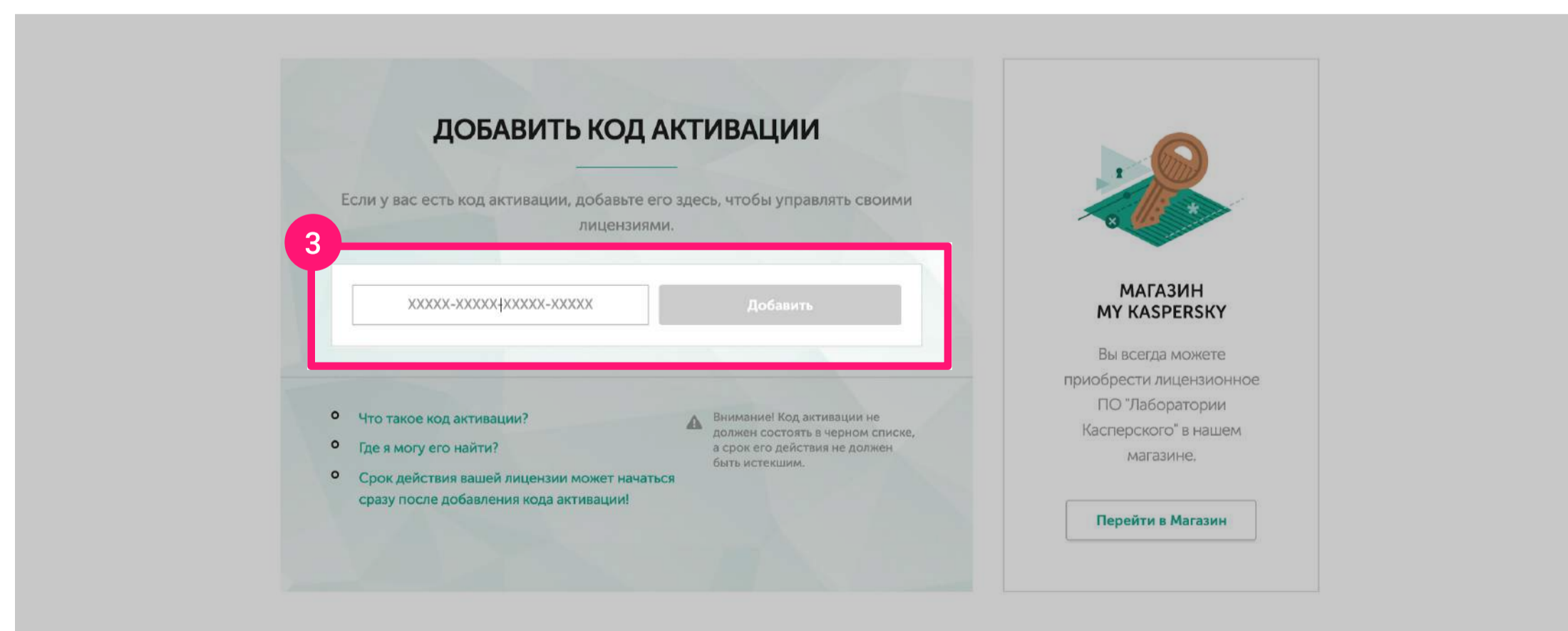
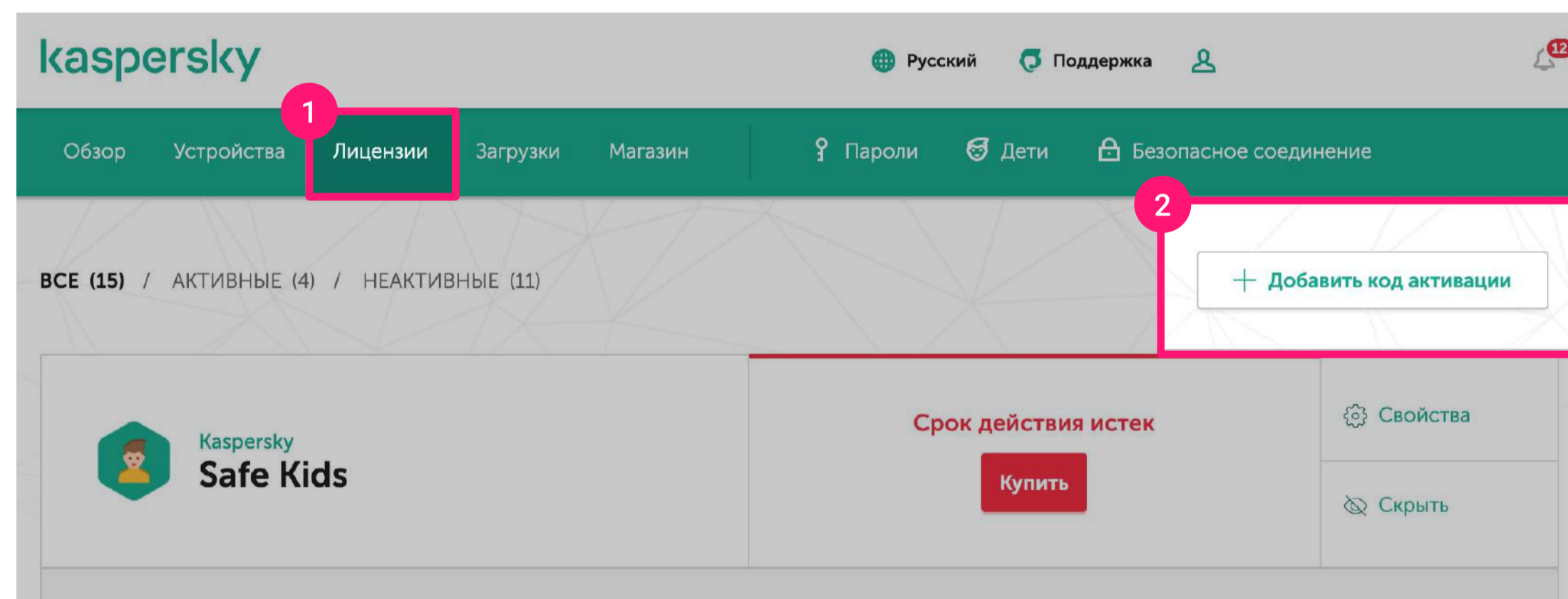
Как активировать Премиум версию Kaspersky Safe Kids?

- 1 Зайдите в личный кабинет «Электронной школы» <https://school.72to.ru/>
- 2 Выберите ребенка 1-4 класса.
Если у Вас несколько детей-школьников или Вы не видите раздел Kaspersky Safe Kids в личном кабинете, обновите страницу
- 3 В меню найдите раздел «Kaspersky Safe Kids», кликните по нему
В верхнем меню кликните кнопку «Код активации». Скопируйте код.



- 4 Войдите в ваш личный кабинет на сайте my.kaspersky.com
Введите полученный двадцатизначный код активации.

Премиум версия приложения будет доступна 1 год со дня активации лицензии.



- 5 Также активировать программу можно и с родительского устройства Android.
В разделе «Дополнительно» выберите «Код активации» и введите код.

Смотрите подробнее:

- [Как определить местоположение ребёнка с помощью Kaspersky Safe Kids?](#)
- [Как ограничить активность ребёнка в интернете с помощью Kaspersky Safe Kids?](#)
- [Как контролировать использование устройства ребёнка с помощью Kaspersky Safe Kids?](#)

Детская безопасность:

[Детская безопасность в интернете](#)
[Дополнительная информация](#)

